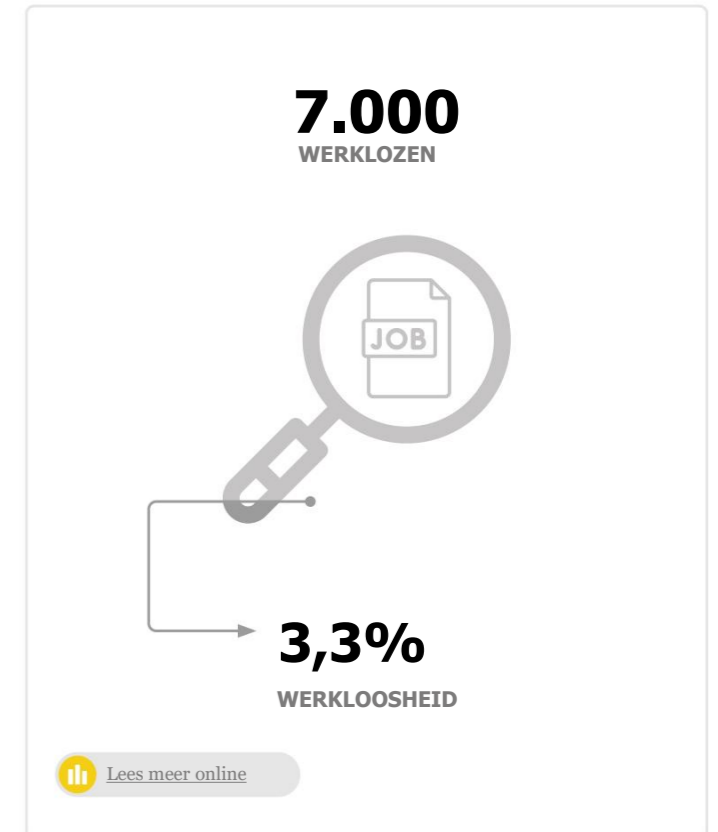
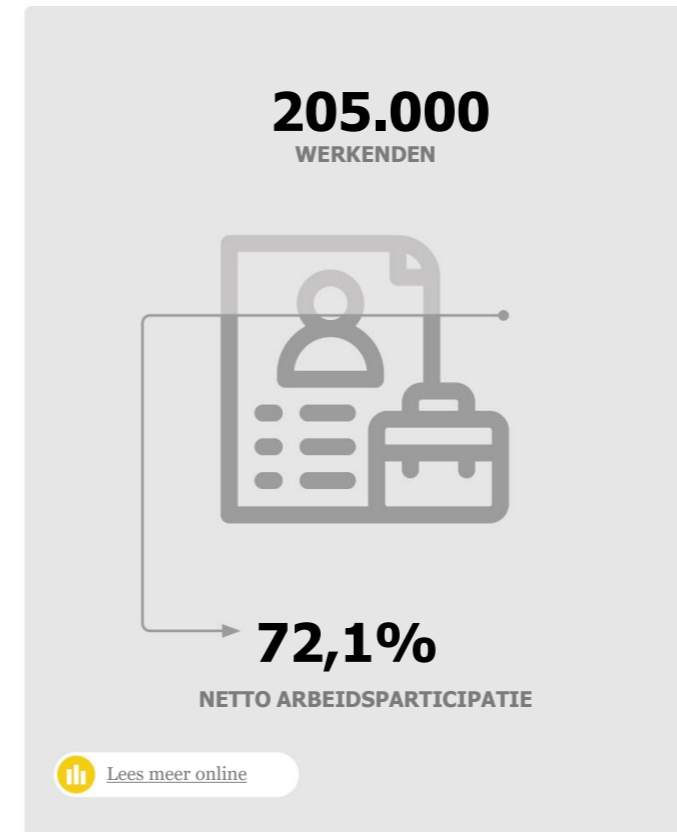


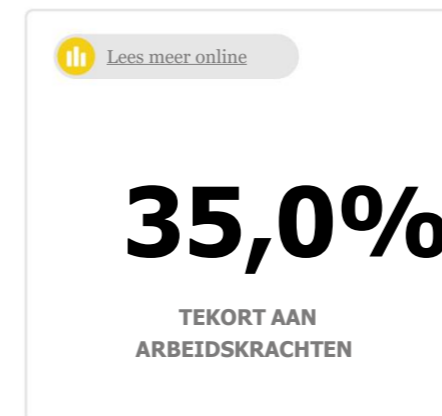
## KERNCIJFERS EN BELANGRIJKE TRENDS EN ONTWIKKELINGEN MEI 2026

Het kunnen beschikken over goede en actuele informatie is een absolute voorwaarde om effectief te reageren op bewegingen in de arbeidsmarkt. In deze infographic geven we voor de provincie Zeeland een samenvatting van de belangrijkste cijfers en trends in het afgelopen kwartaal.

### ARBEIDSDEELNAME



### ARBEIDSMARKTSPANNING



## VACATURES

**8.363**

ONTSTANE VACATURES

|          |        |
|----------|--------|
| MBO 1-2  | 27,43% |
| MBO 3-4  | 30,31% |
| HBO / WO | 32,05% |
| Onbekend | 9,47%  |

[Lees meer online](#)

### TOP 5 SECTOREN

1. Zorg
2. Detailhandel
3. Horeca
4. Specialistische zakelijke dienstverlening
5. Groothandel

## ECONOMIE



**13**

FAILLISSEMENTEN

[Lees meer online](#)

## WERKENDEN

**207.000**

WERKENDEN

### LEEFTIJD

|       |       |
|-------|-------|
| 15-25 | 15,9% |
| 25-45 | 36,7% |
| 45-75 | 47,3% |

### OPLEIDINGSNIVEAU

|            |       |
|------------|-------|
| Laag       | 24,6% |
| Middelbaar | 45,9% |
| Hoog       | 29,0% |

### TYPE DIENSTVERBAND

|          |       |
|----------|-------|
| Vast     | 58,0% |
| Flexibel | 24,6% |
| ZVP      | 17,4% |

### MIGRATIEACHTERGROND

|                   |       |
|-------------------|-------|
| NL herkomst       | 75,8% |
| Kind v. migranten | 8,7%  |
| Migranten         | 15,5% |

[Lees meer online](#)

## PROGNOSES CPB

[Lees meer online](#)

**-25**

(NEDERLANDS)  
CONSUMENTEN-  
VERTROUWEN

[Lees meer online](#)

**-8,6**

ONDERNEMERS-  
VERTROUWEN



ECONOMISCHE  
GROEI



WERKLOOSHEID

[Lees meer online](#)

[Lees meer online](#)

## BANENAFSPRAAK

Aantal banen

**2.091**

Aantal personen

**5.060**

Aandeel werkend

**51,74%**

## BESCHUT WERK

Aantal personen

**524**

Werkzame personen

**353**

Aandeel werkend

**67%**

## WW-UITKERINGEN

**3.205**

LOPENDE  
WW-UITKERINGEN



**1,52%**

WW-PERCENTAGE

[Lees meer online](#)

## INSTROOM WW

**382**

INSTROOM WW

## UITSTROOM WW

**361**

UITSTROOM WW

[Lees meer online](#)

## GEREGISTREERDE WERKZOEKENDEN



**17.972**

TOTAAL GEREGISTREERDE  
WERKZOEKENDEN

**4.825**

GWU MET  
DIENSTVERBAND

**13.147**

GWU ZONDER  
DIENSTVERBAND

**7.030**

BIJSTAND

**801**

WAJONG

**2.692**

WIA/WAO

**1.733**

WW

[Lees meer online](#)