


KERNCIJFERS EN BELANGRIJKE TRENDS EN ONTWIKKELINGEN MEI 2026

Het kunnen beschikken over goede en actuele informatie is een absolute voorwaarde om effectief te reageren op bewegingen in de arbeidsmarkt. In deze infographic geven we voor de arbeidsmarktregio Brainport Eindhoven een samenvatting van de belangrijkste cijfers en trends in het afgelopen kwartaal.

ARBEIDSMARKTSITUATIE

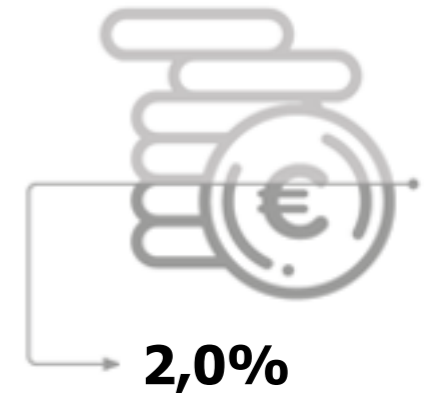
22.106
ONTSTANE VACATURES



ONTSTANE VACATURES MBO

[Lees meer online](#)

8.754
WW-UITKERINGEN



WW-PERCENTAGE

[Lees meer online](#)

ARBEIDSMARKTSPANNING

[Lees meer online](#)

33,5

TEKORT AAN
ARBEIDSKRACHTEN

TOP 3 SECTOREN NL

1. Verhuur en overige zakelijke diensten
2. Zakelijke dienstverlening
3. Vervoer en opslag

TOP 5 BEROEPEN

1. Openbaar bestuur, veiligheid en juridische beroepen
2. Dienstverlenende beroepen
3. Zorg en welzijn beroepen
4. Agrarische beroepen
5. ICT beroepen

3,72

De arbeidsmarkt in Brainport Eindhoven is 'krap'.

[Lees meer online](#)

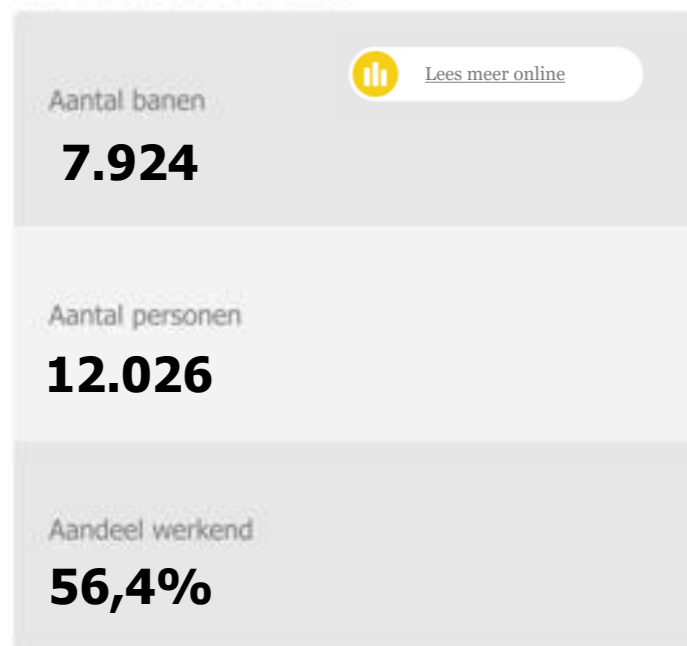
ARBEIDSDEELNAME



GEREGISTREERDE WERKZOEKENDEN



BANENAFSPRAAK



BESCHUT WERK

